


Fondi Tipo E (Torosferici)


$$R=D \quad r=D/10$$

Torospherical heads

Fonds bombés a grand rayon de carre (grc)

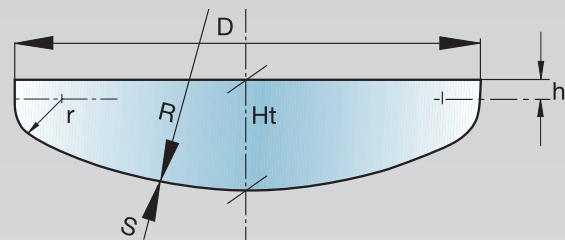
-  Fondi generalmente disponibili a magazzino (salvo venduto).
- Fondi generalmente disponibili a magazzino (salvo venduto) anche in acciaio Inox.


I fondi evidenziati in scuro sono stampati

-  Dished heads generally available in stock (sold excepted).
- Dished heads generally available in stock (sold excepted) made in stainless steel.

Dished heads highlighted are press-formed

	D	s	R	r	h	Ht	Kg.	V
<input checked="" type="checkbox"/>	320	1.5	400	30	20	75	1.5	4
<input type="checkbox"/>		2	400	30	20	75	2	4
<input checked="" type="checkbox"/>		3	400	30	20	75	3	4
<input type="checkbox"/>		4	400	30	20	75	4	4
<input type="checkbox"/>	350	1.5	350	30	20	83	1.5	6
<input type="checkbox"/>		2	350	30	20	85	2	6
<input checked="" type="checkbox"/>		3	350	30	20	90	3.5	6
<input type="checkbox"/>		4	350	30	20	90	4.5	6
<input type="checkbox"/>	380	3	400	38	20	89	3.8	7
<input type="checkbox"/>		4	400	38	20	89	5	7
<input type="checkbox"/>	400	1.5	400	35	20	92	2	8
<input type="checkbox"/>		2	400	35	20	95	3	8
<input type="checkbox"/>		3	400	35	20	95	4	8
<input type="checkbox"/>		4	400	35	20	97	6	8
<input type="checkbox"/>	450	2	450	35	20	97	3.5	11
<input checked="" type="checkbox"/>		3	450	35	20	103	5.5	11
<input type="checkbox"/>		4	450	34	20	104	7	11
<input type="checkbox"/>		5	450	35	20	105	9	11
<input type="checkbox"/>	500	2	500	40	20	112	4.5	15
<input type="checkbox"/>		2.5	500	40	20	112	5.5	15
<input checked="" type="checkbox"/>		3	500	40	20	116	6	15
<input type="checkbox"/>		4	500	40	20	119	9	15
<input type="checkbox"/>		5	500	40	20	119	11	15
<input type="checkbox"/>	550	2	550	55	20	127	5.5	21
<input checked="" type="checkbox"/>		3	550	55	20	128	7.5	21
<input type="checkbox"/>		4	550	55	20	130	10.5	21
<input type="checkbox"/>		5	550	55	20	130	13.5	21
<input type="checkbox"/>	600	2	600	40	30	135	6	26
<input checked="" type="checkbox"/>		3	600	40	30	135	9	26
<input checked="" type="checkbox"/>		4	600	40	30	136	12	26
<input type="checkbox"/>		5	600	40	30	136	16	26
<input type="checkbox"/>		6	600	60	30	149	18	26
<input checked="" type="checkbox"/>	650	3	650	40	30	138	10.5	32
<input type="checkbox"/>		4	650	40	30	141	14	32
<input type="checkbox"/>		5	650	65	30	145	18	32
<input type="checkbox"/>		6	650	65	30	159	23	37
<input type="checkbox"/>	700	2	700	50	20	146	8	37
<input checked="" type="checkbox"/>		3	700	50	30	153	12	41
<input type="checkbox"/>		4	700	50	30	154	16	41
<input type="checkbox"/>		5	700	50	30	157	20	41
<input type="checkbox"/>		6	700	70	30	168	26	45
<input checked="" type="checkbox"/>	750	3	750	75	20	166	14	50
<input type="checkbox"/>		4	750	75	20	167	18	50
<input type="checkbox"/>		5	750	75	30	172	24	54
<input type="checkbox"/>		6	750	75	30	178	29	54
<input type="checkbox"/>	790	3	790	79	30	180	15	63
<input type="checkbox"/>		4	790	79	30	180	20	63
<input checked="" type="checkbox"/>	800	3	800	80	30	183	16	65
<input checked="" type="checkbox"/>		4	800	80	30	184	22	65
<input type="checkbox"/>		5	800	80	30	185	27	65
<input type="checkbox"/>		6	800	80	30	188	32	65
<input type="checkbox"/>	850	3	850	85	30	190	18	77
<input type="checkbox"/>		4	850	85	30	192	24	77
<input type="checkbox"/>		5	850	85	30	194	30	77
<input type="checkbox"/>		6	850	85	30	197	37	77



-  Fonds généralement disponibles en stock (déjà vendus).
- Fonds généralement disponibles en stock (sauf déjà vendus), même en acier inox.


Les fonds marqués en foncé sont emboutis

	D	s	R	r	h	Ht	Kg.	V
<input checked="" type="checkbox"/>	900	3	900	90	40	212	20	96
<input type="checkbox"/>		4	900	90	40	213	27.5	96
<input type="checkbox"/>		5	900	90	40	213	34	96
<input type="checkbox"/>		6	900	90	40	217	41	96
<input checked="" type="checkbox"/>	950	3	950	95	40	219	23	112
<input checked="" type="checkbox"/>		4	950	95	40	219	30	112
<input type="checkbox"/>		5	950	95	40	222	37	112
<input type="checkbox"/>		6	950	95	40	227	46	112
<input checked="" type="checkbox"/>	1000	3	1000	100	40	230	25	129
<input checked="" type="checkbox"/>		4	1000	100	40	230	33	129
<input type="checkbox"/>		5	1000	100	40	230	42	129
<input type="checkbox"/>		6	1000	100	40	236	51	129
<input type="checkbox"/>	1050	3	1050	105	30	228	25	139
<input type="checkbox"/>		4	1050	105	30	229	37	139
<input type="checkbox"/>		5	1050	105	30	229	46	139
<input type="checkbox"/>		6	1050	105	30	231	56	139
<input type="checkbox"/>	1100	3	1100	110	30	242	30	159
<input type="checkbox"/>		4	1100	110	30	242	39	159
<input type="checkbox"/>		5	1100	110	30	242	50	159
<input type="checkbox"/>		6	1100	110	30	246	61	159
<input type="checkbox"/>	1150	3	1150	115	30	244	32	180
<input type="checkbox"/>		4	1150	115	30	244	44	180
<input type="checkbox"/>		5	1150	115	30	244	55	181
<input type="checkbox"/>		6	1150	115	30	244	66	183
<input type="checkbox"/>	1200	3	1200	120	30	265	36	203
<input type="checkbox"/>		4	1200	120	30	265	48	203
<input type="checkbox"/>		5	1200	120	30	265	58	203
<input type="checkbox"/>		6	1200	120	30	265	72	203
<input type="checkbox"/>	1250	3	1250	125	40	280	39	240
<input type="checkbox"/>		4	1250	125	40	280	52	240
<input type="checkbox"/>		5	1250	125	40	280	65	240
<input type="checkbox"/>		6	1250	125	40	285	74	240
<input type="checkbox"/>	1300	4	1300	130	40	290	56	267
<input type="checkbox"/>		5	1300	130	40	290	70	267
<input type="checkbox"/>		6	1300	130	40	290	84	267
<input type="checkbox"/>	1350	4	1350	135	40	290	61	286
<input type="checkbox"/>		5	1350	135	40	290	76	286
<input type="checkbox"/>		6	1350	135	40	290	91	286
<input type="checkbox"/>	1400	3	1400	140	40	311	48	330
<input type="checkbox"/>		4	1400	140	40	311	65	330
<input type="checkbox"/>		5	1400	140	40	311	82	330
<input type="checkbox"/>		6	1400	140	40	311	96	330
<input type="checkbox"/>	1500	4	1500	150	40	330	75	400
<input type="checkbox"/>		5	1500	150	40	330	93	400
<input type="checkbox"/>		6	1500	150	40	330	112	400
<input type="checkbox"/>		8	1500	150	40	334	150	400
<input type="checkbox"/>	1600	4	1600	160	40	350	85	481
<input type="checkbox"/>		5	1600	160	40	350	106	481
<input type="checkbox"/>		6	1600	160	40	350	130	481
<input type="checkbox"/>		7	1600	160	40	354	150	481
<input type="checkbox"/>		8	1600	160	40	354	173	481
<input type="checkbox"/>	1700	5	1700	170	50	379	120	592
<input type="checkbox"/>		6	1700	170	50	379	145	592
<input type="checkbox"/>		7	1700	170	50	380	169	592
<input type="checkbox"/>		8	1700	170	50	380	193	592


Fondi Tipo E (Torosferici)

Torispherical heads

Fonds bombés a grand rayon de carre (grc)

-  Fondi generalmente disponibili a magazzino (salvo venduto).
- Fondi generalmente disponibili a magazzino (salvo venduto) anche in acciaio Inox.

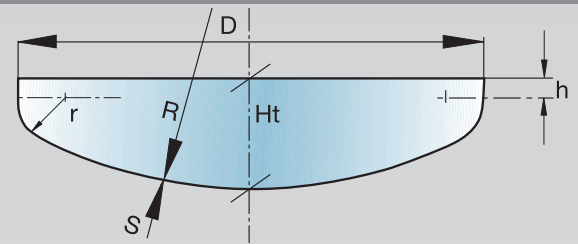
I fondi evidenziati in scuro sono stampati


-  Dished heads generally available in stock (sold excepted).
- Dished heads generally available in stock (sold excepted) made in stainless steel.

Dished heads highlighted are press-formed

	D	s	R	r	h	Ht	Kg.	V
<input type="checkbox"/>	1750	5	1750	175	50	392	124	642
<input type="checkbox"/>		6	1750	175	50	392	148	642
<input type="checkbox"/>		7	1750	175	50	392	172	642
<input type="checkbox"/>		8	1750	175	50	392	197	642
<input type="checkbox"/>	1800	5	1800	180	40	391	135	672
<input type="checkbox"/>		6	1800	180	50	396	163	696
<input type="checkbox"/>		7	1800	180	50	398	190	696
<input type="checkbox"/>		8	1800	180	50	398	217	696
<input type="checkbox"/>	1900	5	1900	190	50	430	153	826
<input type="checkbox"/>		6	1900	190	50	430	184	826
<input type="checkbox"/>		7	1900	190	50	430	214	826
<input type="checkbox"/>		8	1900	190	50	430	244	826
<input type="checkbox"/>	2000	5	2000	200	50	446	170	941
<input type="checkbox"/>		6	2000	200	50	446	204	941
<input type="checkbox"/>		7	2000	200	50	446	238	941
<input type="checkbox"/>		8	2000	200	50	446	275	941
<input type="checkbox"/>	2100	5	2100	210	40	450	182	1044
<input type="checkbox"/>		6	2100	210	40	450	218	1044
<input type="checkbox"/>		7	2100	210	50	460	255	1078
<input type="checkbox"/>		8	2100	210	50	460	291	1078
<input type="checkbox"/>	2200	5	2200	220	40	470	199	1192
<input type="checkbox"/>		6	2200	220	40	470	238	1192
<input type="checkbox"/>		7	2200	220	50	480	278	1230
<input type="checkbox"/>		8	2200	220	50	480	318	1230
<input type="checkbox"/>	2300	5	2300	230	40	490	217	1357
<input type="checkbox"/>		6	2300	230	40	490	260	1357
<input type="checkbox"/>		7	2300	230	50	500	303	1398
<input type="checkbox"/>		8	2300	230	50	500	347	1398
<input type="checkbox"/>	2400	5	2400	240	40	505	236	1533
<input type="checkbox"/>		6	2400	240	40	505	283	1533
<input type="checkbox"/>		7	2400	240	50	520	330	1577
<input type="checkbox"/>		8	2400	240	50	520	377	1577
<input type="checkbox"/>		10	2400	240	50	520	480	1577
<input type="checkbox"/>	2500	5	2500	250	40	525	255	1723
<input type="checkbox"/>		6	2500	250	40	525	306	1723
<input type="checkbox"/>		7	2500	250	50	540	357	1771
<input type="checkbox"/>		8	2500	250	50	540	408	1771
<input type="checkbox"/>		10	2500	250	50	540	510	1771
<input type="checkbox"/>		12	2500	250	50	540	612	1771
<input type="checkbox"/>	3000	5	3000	300	40	620	365	2923
<input type="checkbox"/>		6	3000	300	40	620	438	2923
<input type="checkbox"/>		7	3000	300	50	635	511	2993
<input type="checkbox"/>		8	3000	300	50	635	584	2993
<input type="checkbox"/>		10	3000	300	50	635	730	2993
<input type="checkbox"/>		12	3000	300	50	635	880	2993
<input type="checkbox"/>		15	3000	300	60	650	1100	3061
<input type="checkbox"/>		18	3000	300	60	650	1320	3061
<input type="checkbox"/>		20	3000	300	60	650	1460	3061
<input type="checkbox"/>	3500	5	3500	350	40	720	500	4580
<input type="checkbox"/>		6	3500	350	40	720	600	4580
<input type="checkbox"/>		7	3500	350	50	730	700	4675
<input type="checkbox"/>		8	3500	350	50	730	800	4675
<input type="checkbox"/>		10	3500	350	50	730	1000	4675
<input type="checkbox"/>		12	3500	350	50	730	1206	4675
<input type="checkbox"/>		15	3500	350	60	745	1510	4770
<input type="checkbox"/>		18	3500	350	60	745	1815	4770
<input type="checkbox"/>		20	3500	350	60	745	2015	4770


$$R=D \quad r=D/10$$





-  Fonds généralement disponibles en stock (déjà vendus).
- Fonds généralement disponibles en stock (sauf déjà vendus), même en acier Inox.

Les fonds marqués en foncé sont emboutis.

	D	s	R	r	h	Ht	Kg.	V
<input type="checkbox"/>	4000	5	4000	400	40	815	650	6770
<input type="checkbox"/>		6	4000	400	40	815	780	6770
<input type="checkbox"/>		7	4000	400	50	830	910	6900
<input type="checkbox"/>		8	4000	400	50	830	1040	6900
<input type="checkbox"/>		10	4000	400	50	830	1306	6900
<input type="checkbox"/>		12	4000	400	50	830	1570	6900
<input type="checkbox"/>		15	4000	400	60	840	1965	7016
<input type="checkbox"/>		18	4000	400	60	840	2360	7016
<input type="checkbox"/>		20	4000	400	60	840	2625	7016

-  • In queste tabelle sono descritte le misure utilizzate con più frequenza, naturalmente è possibile anche produrre fondi con caratteristiche intermedie o superiori fino ad un diametro massimo di 5000 mm. ed uno spessore massimo di 25 mm.
- Ht, peso e V sono dati teorici e puramente indicativi quindi non sono da prendere come base contrattuale.

-  • These tables show the most common sizes. Intermediate sizes or diameters up to 5000 mm and thicknesses up to 25 mm can also be made.
- Height, weight and volume are theoretical values and as such are merely indicative and must not be taken as a basis for the contract.

-  • Ces tableaux indiquent les valeurs qui sont le plus fréquemment utilisées; il est naturellement possible de fabriquer des fonds présentant des caractéristiques intermédiaires ou supérieures, jusqu'à un D maxi. de 5000 mm et un épaisseur maxi. de 25 mm.
- Hauteur, Poids et Volume sont des données théoriques à titre purement indicatif et, par conséquent, elles ne doivent absolument pas être considérées en tant que base contractuelle.